



Registre des Garanties
d'Origine biométhane



Un gage de transparence

Registre des Garanties d'Origine biométhane (RGO)

Compte « Tout public »

DSP 2018-2023

SOMMAIRE

- ❖ **2^{ème} DSP : Gestionnaire du RGO**
- ❖ **Inscription dans le RGO : formalités**
- ❖ **Liste des fournisseurs intéressés par le biométhane**
- ❖ **Rôle du fournisseur - Rôle de l'acheteur non-fournisseur - Rôle du GGO**
- ❖ **Justificatifs à envoyer par mail au GGO**
- ❖ **RGO : généralités sur l'outil**

1

Abréviations

GO : Garantie d'Origine

RGO : Registre des Garanties d'Origine

GGO : Gestionnaire des Garanties d'Origine

2^{ème} DSP : Gestionnaire du RGO

GRDF a été désigné GGO par arrêté en date du 26 mars 2018, pour le compte du MTES :

- Une DSP de 5 ans du 1^{er} avril 2018 au 31 mars 2023

Des évolutions réglementaires depuis la dernière DSP :

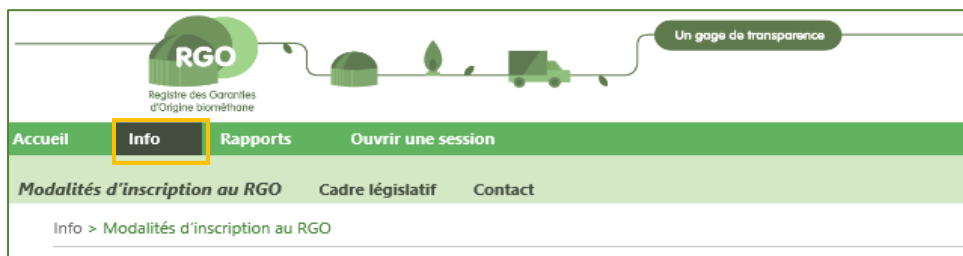
- Exonération de TICGN basée sur les GO (PLF pour 2020)
- Adoption de RED II au Parlement européen en juin 2018

Des évolutions législatives et réglementaires à venir pour cette DSP :

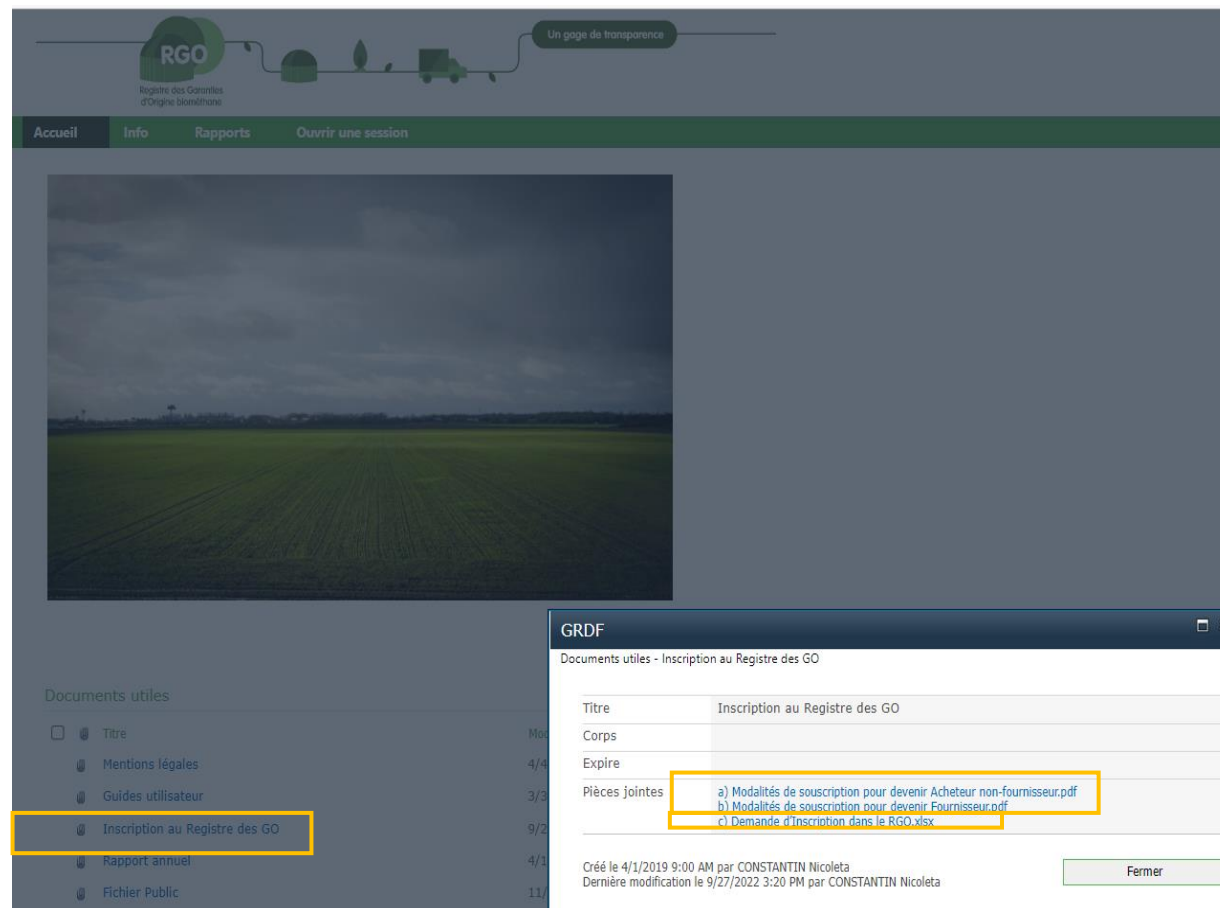
- Transposition en droit national de RED II d'ici le 30 juin 2021, notamment avec la mise aux enchères d'une partie des garanties d'origine biométhane

Inscription dans le RGO : formalités

Aller dans la Page d'accueil du RGO (*accès tout public*) :
Info / Modalités d'inscription / Devenir Fournisseur



- ❖ Les modalités d'inscription sont détaillées dans la page d'accueil dans la rubrique « Info » mais aussi dans la partie « Documents utiles / Inscription au Registre des RGO point b)»
- ❖ Le contrat pour signature numérique, vous sera transmis une fois que vous ayez formalisé votre demande dans le fichier .xlsx : «Demande d'inscription dans le RGO ».
- ❖ Ce fichier est à transmettre au GGO en utilisant l'adresse e-mail: gestionnaire-go-biomethane@grdf.fr



Liste des fournisseurs intéressés par le biométhane

La liste des fournisseurs intéressés par le biométhane publiée dans la Page d'accueil du RGO : <https://gobiomethane.grdf.fr>

Elle pourra être actualisée sur demande de votre part, adressée à la DGEC qui est chargée de l'établissement officiel de cette liste.

Toute demande de rajout ou modification de cette liste sera envoyée à Madame SILLIAU Camille, adresse e-mail : camille.silliau@developpement-durable.gouv.fr, en précisant les informations suivantes :

- nom du fournisseur
- courriel de contact
- téléphone
- zone géographique concernée

Après confirmation par la DGEC de la mise à jour de cette liste, veuillez nous prévenir afin que nous puissions la publier dans le Registre des Garanties d'Origine dans les meilleurs délais.

Rôle des acteurs du Registre de GO

Le Fournisseur

- ✓ Déclare un site de production *
- ✓ Déclare des index de relève pour la création des GO *
- ✓ Transfère des GO vers un fournisseur ou un acheteur non-fournisseur * *
- ✓ Saisit et valide l'utilisation des GO auprès d'un client final
- ✓ Met à disposition de son client final les attestations d'utilisation des GO

*Opération nécessitant un envoi de documents justificatifs, *par mail*, au GGO

*Opération nécessitant une *entente préalable, hors RGO*, entre le Fournisseur / Acheteur non-fournisseur qui est l'Acheteur et le Fournisseur qui est le Vendeur

*Opération nécessitant l'envoi de documents originaux par LA POSTE (accusé de réception conseillé)

NB : Tous les utilisateurs côté Fournisseur, auront des droits « Superviseur »

Rôle des acteurs du Registre de GO

L'Acheteur non-fournisseur

- ✓ Exprime un besoin d'achat de GO via la place de marché
- ✓ Saisit et valide l'utilisation des GO de son propre stock pour chacun de ses PCE

Le Mandataire de l'acheteur non-fournisseur

- ✓ Exprime le besoin d'achat de GO de son mandant via la place de marché
- ✓ Saisit et valide l'utilisation des GO pour le compte de l'acheteur non-fournisseur
- ✓ Met à disposition de son mandant les attestations d'utilisation des GO

Rôles des acteurs du Registre de GO

Le Gestionnaire des GO (GGO)

- ✓ Crée et/ou modifie un compte Fournisseur *
- ✓ Crée et/ou modifie des droits d'accès utilisateur * *
- ✓ Valide la création d'un site de production *
- ✓ Modifie un site sous présentation de justificatif *
- ✓ Valide les index de relève *
- ✓ Délivre des attestations pour la vie des GO (création, transfert, utilisation) via le RGO
- ✓ Rôle de conseil pour les utilisateurs RGO
- ✓ Appui pour les aspects réglementaires liés à la gestion des GO

*Opération nécessitant un envoi de documents justificatifs, *par mail*, au GGO

*Opération nécessitant une *entente préalable*, hors RGO, entre le Fournisseur / Acheteur non-fournisseur qui est l'Acheteur et le Fournisseur qui est le Vendeur

*Opération nécessitant l'envoi de documents originaux par LA POSTE (accusé de réception conseillé)

NB : **Tous les utilisateurs côté Fournisseur, auront des droits « Superviseur »**

Justificatifs à envoyer par mail au GGO

Création de SITE :

- ✓ Contrat d'achat de biométhane signé avec le Producteur (*conditions particulières uniquement*)
- ✓ Contrat d'injection de biométhane dans le réseau de distribution de gaz naturel, signé avec un Gestionnaire de réseau de gaz naturel (*conditions particulières uniquement*)
- ✓ Procès-Verbal de mise en service du SITE, délivré par le Gestionnaire de réseau de gaz naturel
- ✓ Attestation ADEME
- ✓ Attestation préfectorale

Modification de SITE :

- ✓ Avenant au contrat d'injection de biométhane dans le réseau de distribution de gaz naturel
- ✓ Attestation préfectorale





Déclaration des injections

- ✓ Le fichier « Justificatif des INJECTIONS_+Sites_+Périodes » - *Voir fichier .xls sur la Page d'Accueil RGO*

Consommation Multi PCE

- ✓ Détail de consommation du CLIENT [PCE par PCE](#) (*un seul et unique client par demande*) – *Voir fichier .xls sur la Page d'Accueil RGO*

RGO : généralités sur l'outil

- ✓ Des points d'attention vous seront signalés par cette icône : 
- ✓ Votre saisie est prise en compte par l'outil, au fur et à mesure. Certaines informations nécessitent une saisie en plusieurs étapes, avec une validation intermédiaire. Ces informations seront identifiées par cette icône: 
- ✓ « * » l'astérisque en rouge marque un champ de saisie obligatoire
- ✓ Choix obligatoire lors de la saisie : 
- ✓ Tout champ marqué en **bleu** dans l'application et/ou surligné indique que vous pouvez obtenir les détails et/ou effectuer des actions par la suite en cliquant dessus (*détail slide 11 et 12*)
- ✓ Le format de date à utiliser dans l'application est le : **AAAA-MM-JJ**
- ✓ Une seule habilitation par compte fournisseur : SUPERVISEUR
- ✓  cette icône vous permet d'exporter l'affichage de l'écran soit en format .pdf soit en format .xls
- ✓ Dans une liste de valeurs, en cliquant sur les flèches haut/bas, vous obtiendrez un tri d'après l'info de votre choix

Nom du site d'injection  GSRN  Année  Mois  Volume 

Affichage « multi fenêtre » active

Plusieurs fenêtres peuvent être ouvertes selon votre activité : il suffit de cliquer sur l'intitulé pour que la fenêtre s'ouvre



Accueil GO Rapports Utilisateurs Sites Ma Page Support
Gérer site Créer un site Gérer les injections (MWh) Liste des injections Date d'expiration de la licence

Sites > Gérer les injections (MWh)

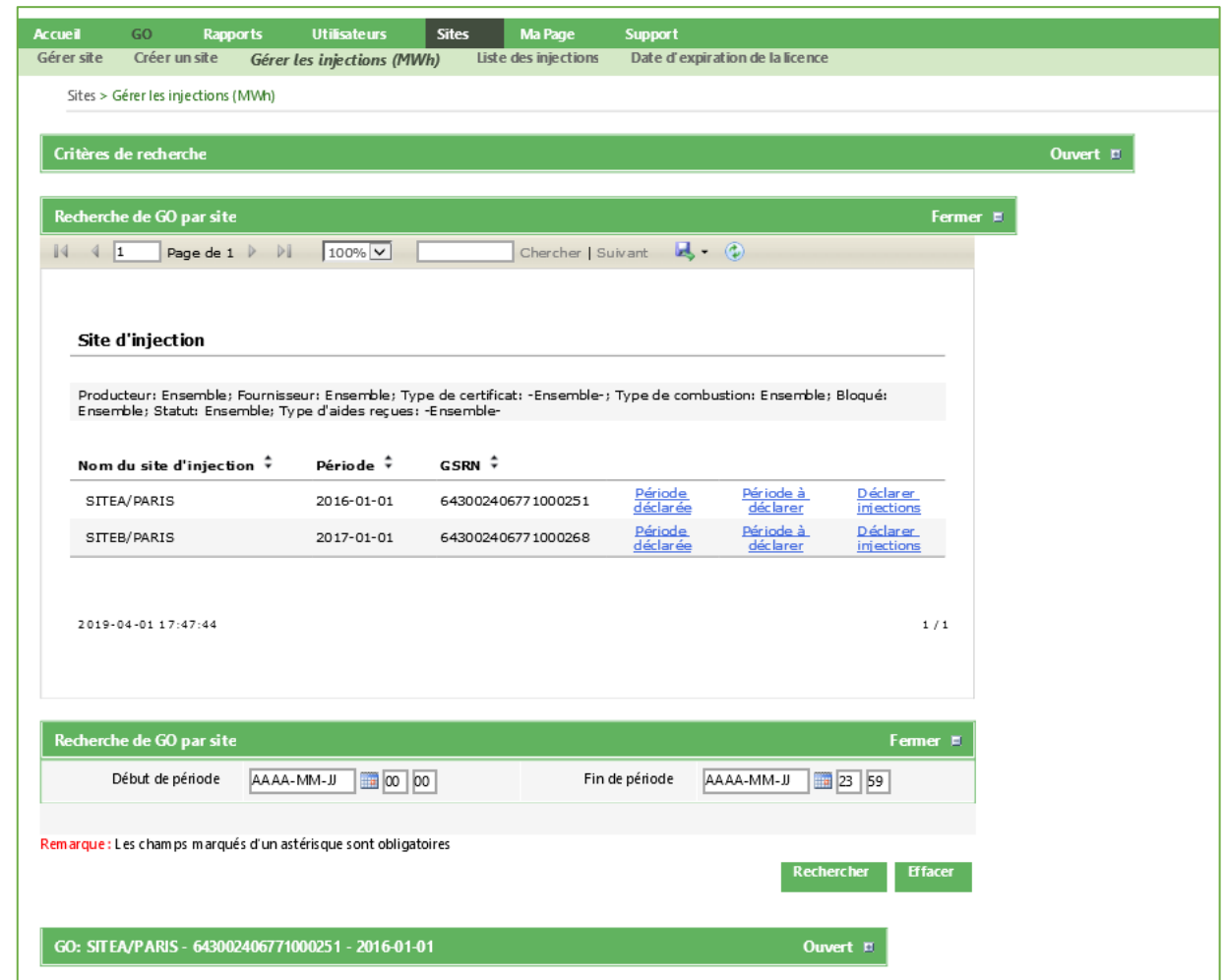
Critères de recherche Ouvert

Recherche de GO par site Ouvert

Recherche de GO par site Ouvert

GO: SITEA/PARIS - 643002406771000251 - 2016-01-01 Ouvert

Ex : cliquer sur Recherche de GO par site donne comme résultat :



Accueil GO Rapports Utilisateurs Sites Ma Page Support
Gérer site Créer un site Gérer les injections (MWh) Liste des injections Date d'expiration de la licence

Sites > Gérer les injections (MWh)

Critères de recherche Ouvert

Recherche de GO par site Fermer

1 Page de 1 100% Chercher | Suivant

Site d'injection

Producteur: Ensemble; Fournisseur: Ensemble; Type de certificat: -Ensemble-; Type de combustion: Ensemble; Bloqué: Ensemble; Statut: Ensemble; Type d'aides reçues: -Ensemble-

Nom du site d'injection	Période	GSRN	Période déclarée	Période à déclarer	Déclarer injections
SITEA/PARIS	2016-01-01	643002406771000251	Période déclarée	Période à déclarer	Déclarer injections
SITEB/PARIS	2017-01-01	643002406771000268	Période déclarée	Période à déclarer	Déclarer injections

2019-04-01 17:47:44 1 / 1

Recherche de GO par site Fermer

Début de période AAAA-MM-JJ 00 00 Fin de période AAAA-MM-JJ 23 59

Remarque: Les champs marqués d'un astérisque sont obligatoires

Rechercher Effacer

GO: SITEA/PARIS - 643002406771000251 - 2016-01-01 Ouvert

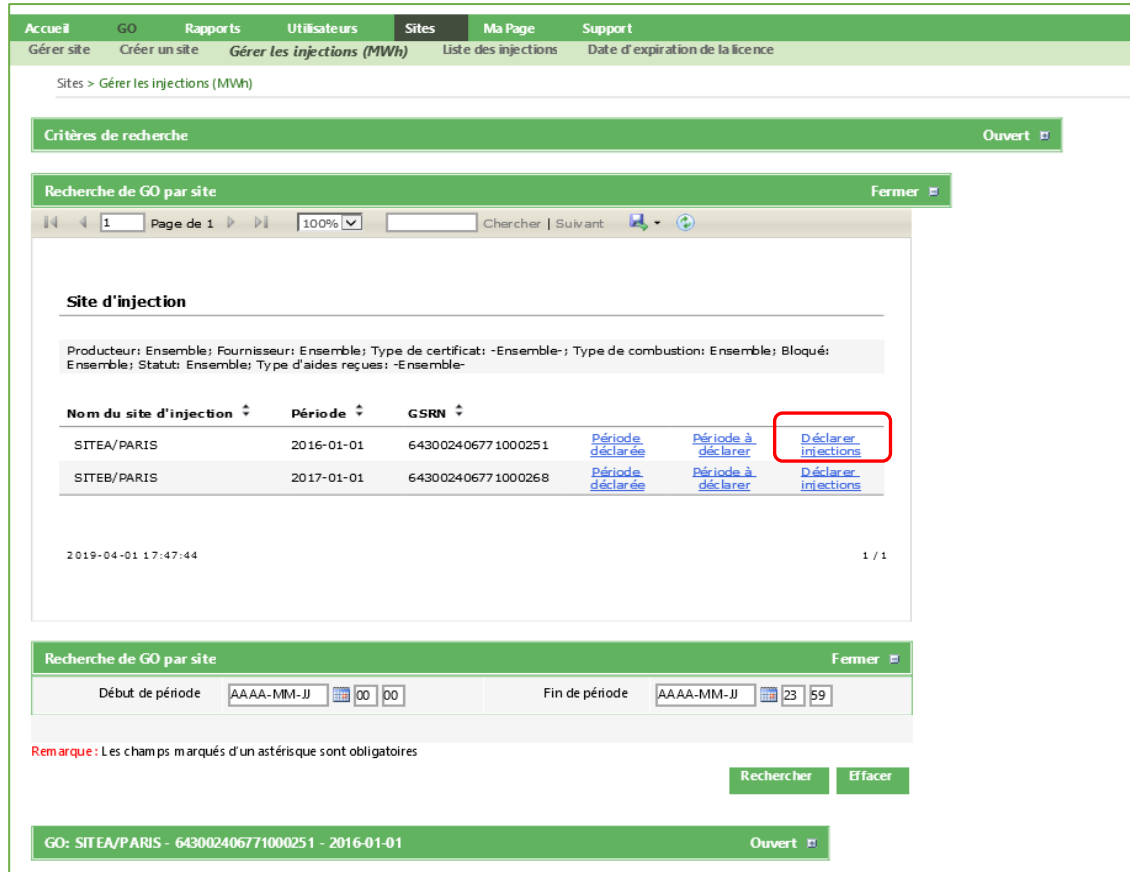


Regarder le statut de chaque barre menu
Ouvert/Fermer

Police « ouvre détail »

L'action de cliquer sur tout champ qui utilise la police bleu, ouvre une fenêtre avec soit un détail de l'information affichée en premier écran, soit des champs de saisie

Ex : fenêtre de saisie :



Accueil GO Rapports Utilisateurs Sites Ma Page Support

Gérer site Créer un site Gérer les injections (MWh) Liste des injections Date d'expiration de la licence

Sites > Gérer les injections (MWh)

Critères de recherche Ouvert

Recherche de GO par site Fermer

1 Page de 1 100% Chercher | Suivant

Site d'injection

Producteur: Ensemble; Fournisseur: Ensemble; Type de certificat: -Ensemble-; Type de combustion: Ensemble; Bloqué: Ensemble; Statut: Ensemble; Type d'aides reçues: -Ensemble-

Nom du site d'injection	Période	GSRN	Période déclarée	Période à déclarer	Déclarer injections
SITEA/PARIS	2016-01-01	643002406771000251	Période déclarée	Période à déclarer	Déclarer injections
SITEB/PARIS	2017-01-01	643002406771000268	Période déclarée	Période à déclarer	Déclarer injections

2019-04-01 17:47:44 1 / 1


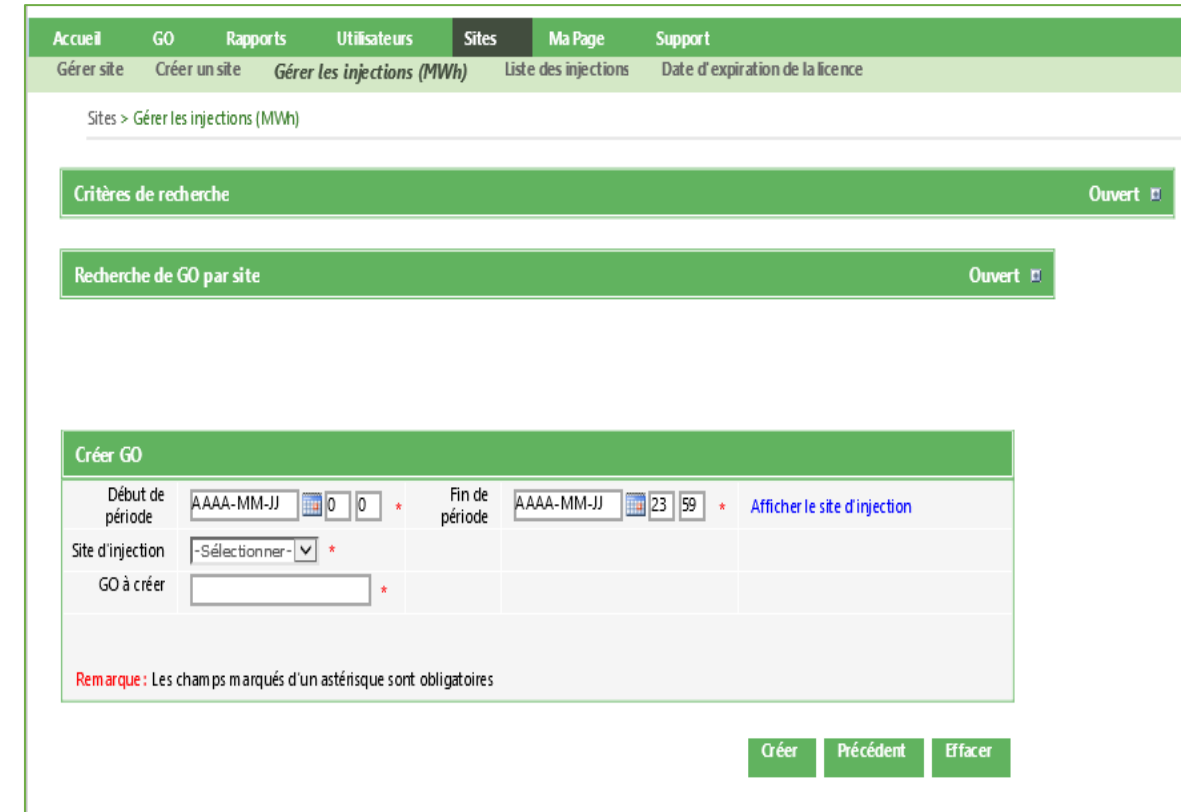
Recherche de GO par site Fermer

Début de période AAAA-MM-JJ 00 00 Fin de période AAAA-MM-JJ 23 59

Remarque: Les champs marqués d'un astérisque sont obligatoires

Rechercher Effacer

GO: SITEA/PARIS - 643002406771000251 - 2016-01-01 Ouvert

Accueil GO Rapports Utilisateurs Sites Ma Page Support

Gérer site Créer un site Gérer les injections (MWh) Liste des injections Date d'expiration de la licence

Sites > Gérer les injections (MWh)

Critères de recherche Ouvert

Recherche de GO par site Ouvert

Créer GO

Début de période AAAA-MM-JJ 0 0 * Fin de période AAAA-MM-JJ 23 59 * Afficher le site d'injection

Site d'injection -Sélectionner- *

GO à créer *

Remarque: Les champs marqués d'un astérisque sont obligatoires

Créer Précédent Effacer

Police « ouvre détail »

(suite)

Ex : fenêtre détail


Critères de recherche
Ouvre

Relevé de compte
Fermer

Opérations
 Vue d'ensemble d'opérations (uniquement les opérations validées)
 Aperçu des opérations par compte (y compris les opérations internes)

Critères de recherche: Rapport type : opérations ; Période d'opération : 2015-03-01 2019-04-01 ; Domaine : GRDF - Gaz Réseau Distribution France ; Titulaire du compte : FR_TST ; Compte : Ensemble ; Site d'injection : Ensemble ; Type d'opération : ; Intransit : -Ensemble- ; Type de certificat : -Ensemble- ; Pays de consommation : Ensemble ; Type de bénéficiaire : Ensemble ; Mode de valorisation : Ensemble ; Domaine de partie de compte: Ensemble ; Contrepartie : Ensemble

Date de l'opération	Type d'opération	Numéro d'opération	De	vers	Volume	Message au destinataire	Statut	Code d'erreur
2019-01-21 16:44:15	GO validées	2019012100001	GRDF - Gaz Réseau Distribution France	Compte par défaut-643002406771000367	500		Terminé	
2018-10-22 14:54:00	Transfert	2018102200004	Compte par défaut-643002406771000367	FG- Fournisseur IBO-643002406771000275	10	TEST	Terminé	
2018-10-22 11:33:12	GO utilisées	2018102200003	Compte par défaut-643002406771000367	Compte par défaut-643002406771000367	10		Terminé	
2018-10-22 11:21:22	Transfert	2018102200002	Compte par défaut-643002406771000367	FG- Fournisseur IBO-643002406771000275	10		Terminé	
2018-10-22 11:16:42	GO validées	2018102200001	GRDF - Gaz Réseau Distribution France	Compte par défaut-643002406771000367	150		Terminé	
Total					680			



Relevé de compte
Fermer

Opérations
 Vue d'ensemble d'opérations (uniquement les opérations validées)
 Aperçu des opérations par compte (y compris les opérations internes)

1 Page de 1 100% Chercher | Suivant

Détails de l'opération

Type d'opération: GO validées
 Date de l'opération: 2019-01-21 16:44:15
 Numéro d'opération : 2019012100001
 Message au destinataire : -

De	À
GGO: GRDF - Gaz Réseau Distribution France	Titulaire du compte: FR_TST
Compte: FG- FR_TST- 643002406771000367	Compte: FG- FR_TST- 643002406771000367
Domaine: GRDF - Gaz Réseau Distribution France	Domaine: GRDF - Gaz Réseau Distribution France
Rue: 6, rue Condorcet	Rue: FR_TST
Ville et code postal: 75009 Paris	Ville et code postal: 99999 Ville FR_TST
Pays: France	Pays: France

Total
Total MWh: 500

Connexion

Rendez-vous dans la Page d'accueil de l'outil <https://gobiomethane.grdf.fr> et cliquez sur l'option « Ouvrir une session »

Saisir les identifiants et cliquer sur « Se connecter »



The screenshot shows a login form titled "Authentification". It contains two input fields: "Nom d'utilisateur" and "Mot de passe". Below the fields is a green button labeled "Se connecter" which is highlighted with a red box. At the bottom of the form, there is a link that says "Mot de passe oublié".



Documents utiles

<input type="checkbox"/>	📄 Titre	Modifié
<input type="checkbox"/>	📄 Liste client multi-PCE	10/5/2020 2:33 PM
<input type="checkbox"/>	📄 Mentions légales	4/4/2019 1:23 PM
<input type="checkbox"/>	📄 Guides utilisateur	10/6/2020 10:22 AM
<input type="checkbox"/>	📄 Documents contractuels	10/7/2020 10:41 AM
<input type="checkbox"/>	📄 Rapport annuel	3/30/2020 12:02 PM
<input type="checkbox"/>	📄 Liste des fournisseurs ayant manifesté un intérêt pour l'achat de biométhane	8/3/2020 9:10 AM
<input type="checkbox"/>	📄 Place de marché	10/7/2020 1:36 PM
<input type="checkbox"/>	📄 Fichier Public	10/2/2020 5:04 PM

Vous pouvez commencer votre activité en consultant :

GU 02_Fournisseur RGO Création Site

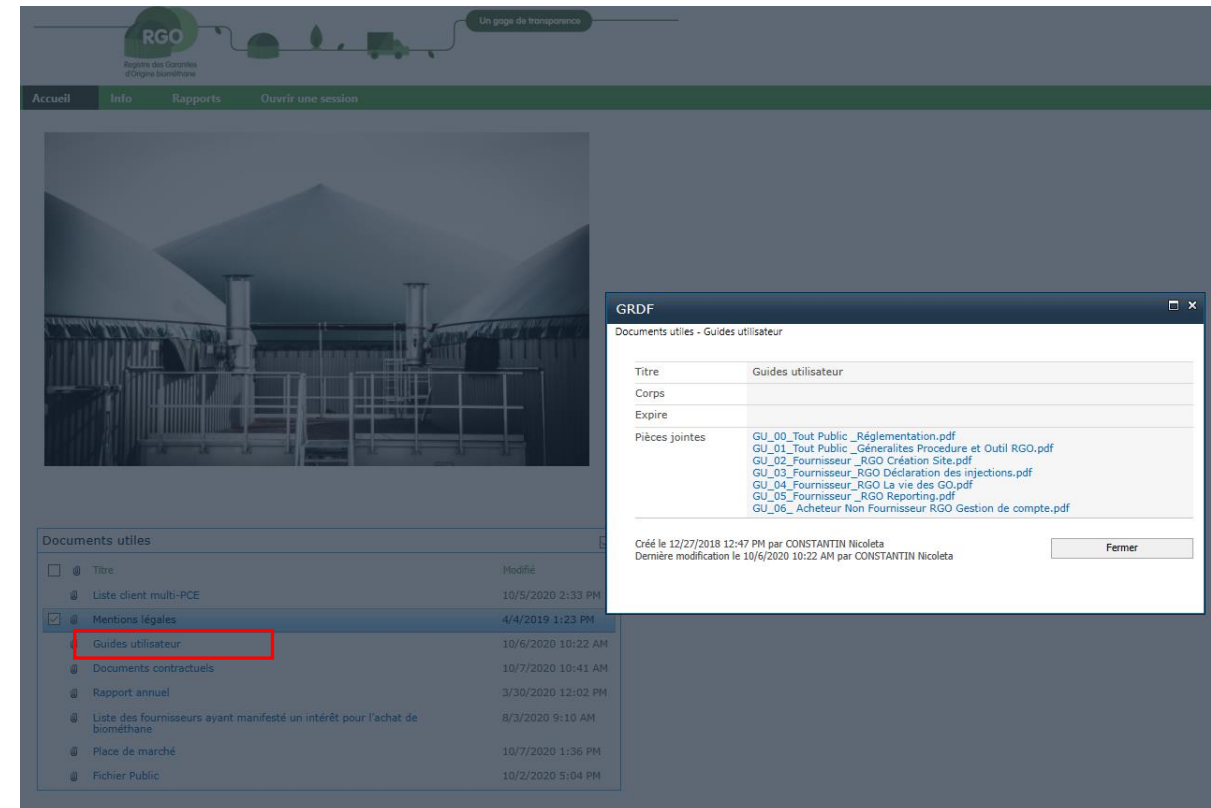
GU 03_Fournisseur RGO Déclaration des injections

GU 04_Fournisseur RGO La vie des GO

GU 05_Fournisseur RGO Reporting

GU 06_Acheteur Non-Fournisseur_RGO Gestion de Compte

(Rendez-vous sur la page d'accueil dans le classeur
Guides Utilisateur)



The screenshot shows the RGO web application interface. At the top, there is a navigation bar with 'Accueil', 'Info', 'Rapports', and 'Ouvrir une session'. Below this is a large image of a biogas plant. On the right side, a modal window titled 'GRDF' is open, displaying a list of documents under the heading 'Documents utiles - Guides utilisateur'. The modal window contains a table with the following data:

Titre	Guides utilisateur
Corps	
Expire	
Pièces jointes	<ul style="list-style-type: none"> GU_00_Tout Public _Réglementation.pdf GU_01_Tout Public _Généralités Procédure et Outil RGO.pdf GU_02_Fournisseur _RGO Création Site.pdf GU_03_Fournisseur_RGO Déclaration des injections.pdf GU_04_Fournisseur_RGO La vie des GO.pdf GU_05_Fournisseur _RGO Reporting.pdf GU_06_Acheteur Non Fournisseur RGO Gestion de compte.pdf

Below the modal window, the main interface shows a 'Documents utiles' section with a list of documents. The 'Guides utilisateur' document is highlighted with a red box. The list includes:

- Titre
- Liste client multi-PCE
- Mentions légales
- Guides utilisateur
- Documents contractuels
- Rapport annuel
- Liste des fournisseurs ayant manifesté un intérêt pour l'achat de biométhane
- Place de marché
- Fichier Public